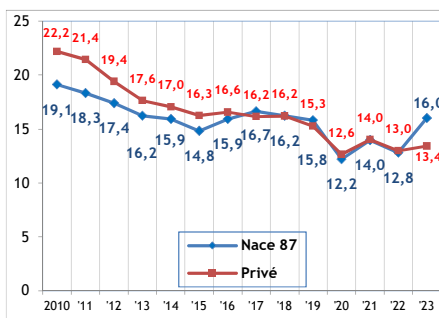


Sectorfiche : Maatschappelijke dienstverlening met huisvesting - NACE 87 2019-2023 - Arbeidsplaats

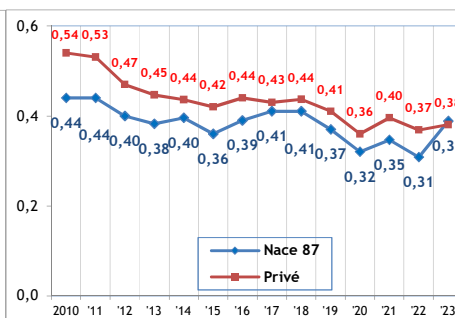
Aantal ongevallen per jaar	2019*	2020	2021	2022	2023
Aantal ongevallen met tijdelijke ongeschiktheid	2.395	1.988	2.104	2.051	2.444
Aantal ongevallen met voorziene blijvende ongeschiktheid	375	391	397	384	271
Aantal ongevallen met dodelijke afloop	0	0	1	1	0
Totaal aantal ongevallen (zonder gevolg inbegrepen)	5.551	4.852	4.979	4.938	5.260

Aantal werkgevers of werknemers per jaar	2019	2020	2021	2022	2023
Aantal werkgevers	1798	1.773	1.754	1.753	1.762
Aantal werknemers (VTE)	93.073	93.880	94.766	97.122	99.287

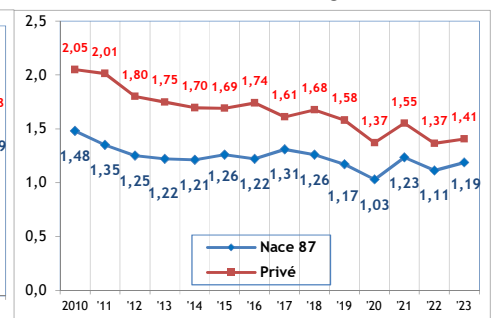
1. Frequentiegraad



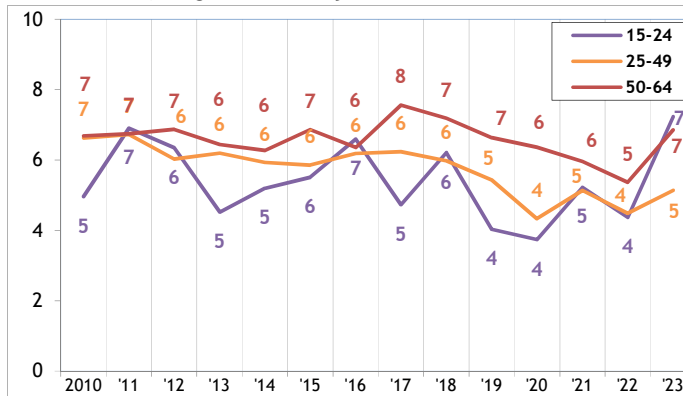
2. Werkelijke ernstgraad



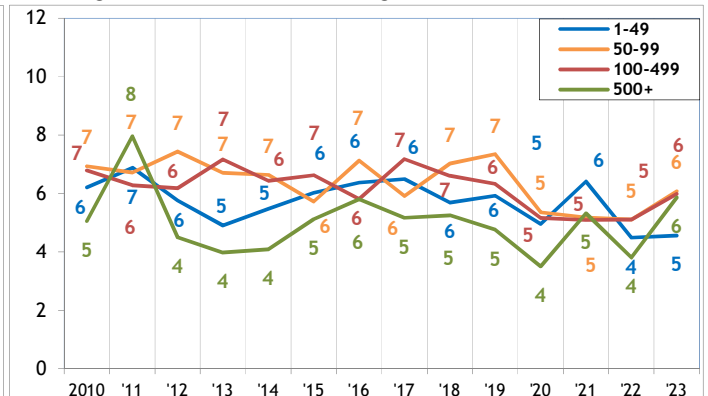
3. Globale ernstgraad



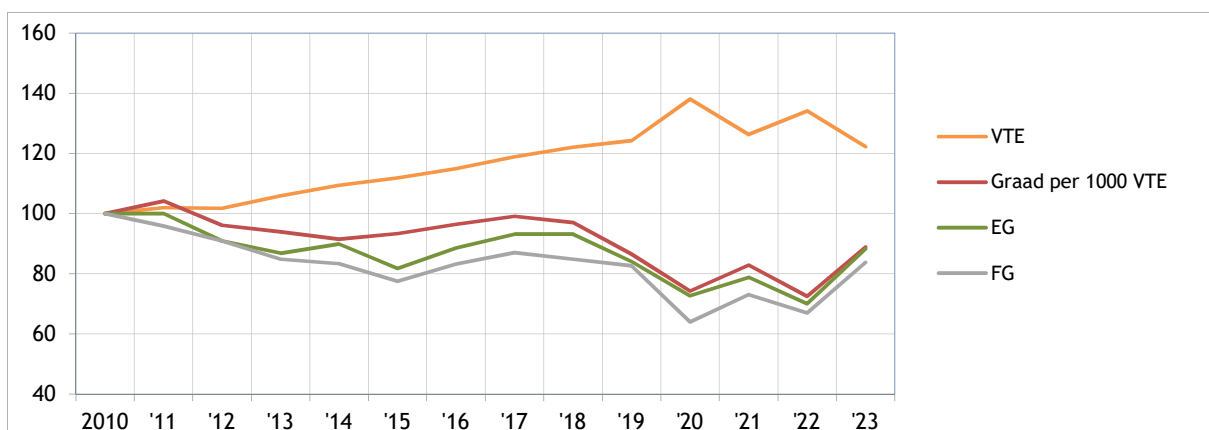
4. Aantal ongevallen met meer dan 30 dagen tijdelijke arbeidsongeschiktheid per 1.000 VTE, volgens de leeftijd



5. Aantal ongevallen met meer dan 30 dagen tijdelijke arbeidsongeschiktheid per 1.000 VTE, volgens de grootte van de onderneming



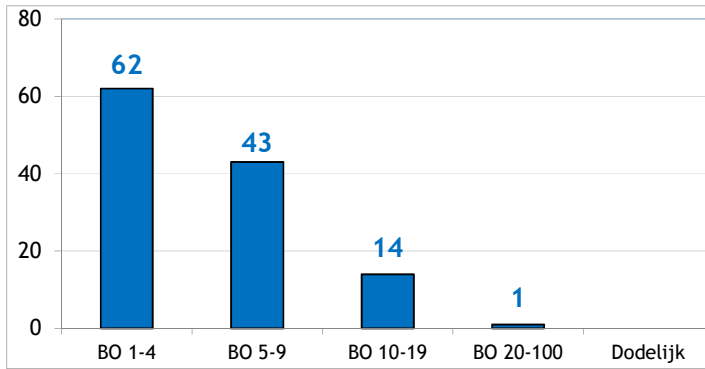
6. Evolutie van 2010 tot 2023 van de werkgelegenheid (VTE), van de graad van de ongevallen met meer dan 30 dagen tijdelijke ongeschiktheid per 1000 VTE, van de frequentiegraad en van de werkelijke ernstgraad (2010=100)



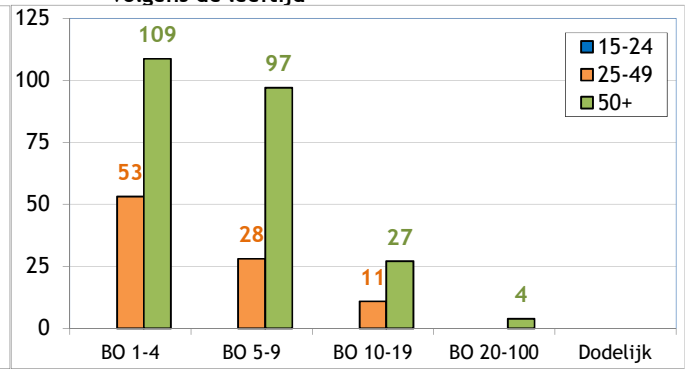
* Van de 5551 ongevallen van 2019 hebben er 0 geleid tot het overlijden van het slachtoffer en werden er 120 via bekrachtiging of een vonnis geregeld met een definitieve blijvende ongeschiktheid. Die 120 ongevallen worden geanalyseerd op de achterkant van deze fiche.

Analyse van de 120 ongevallen die in 2019 op de arbeidsplaats zijn gebeurd, met dodelijke afloop of blijvende ongeschiktheid tot gevolg (toestand september 2024)

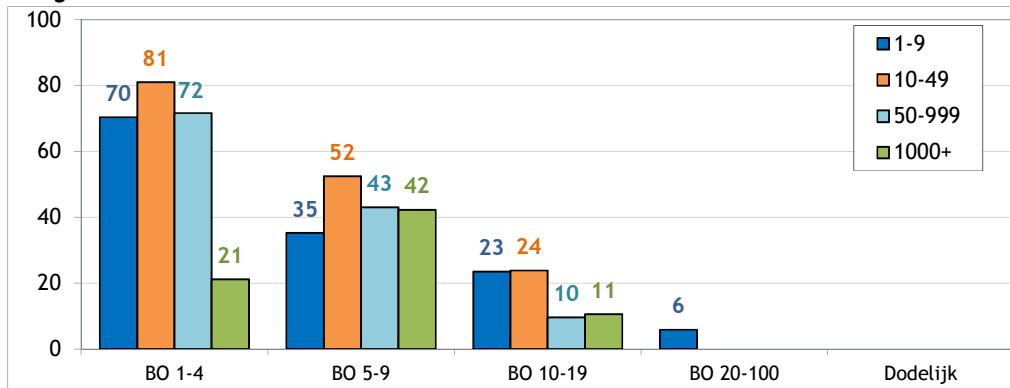
1. Aantal arbeidsongevallen van 2019 met dodelijke afloop of blijvende ongeschiktheid volgens de graad van BO



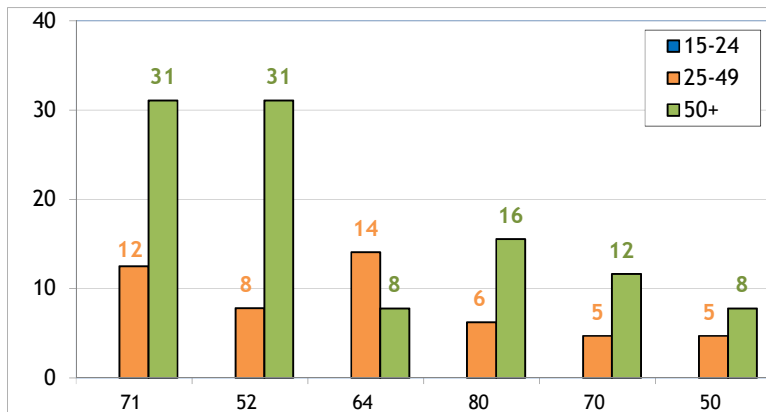
2. Aantal arbeidsongevallen van 2019 per 100.000 VTE met dodelijke afloop of blijvende ongeschiktheid, volgens de leeftijd



3. Aantal arbeidsongevallen van 2019 per 100.000 VTE met dodelijke afloop of een blijvende ongeschiktheid, volgens de grootte van de onderneming

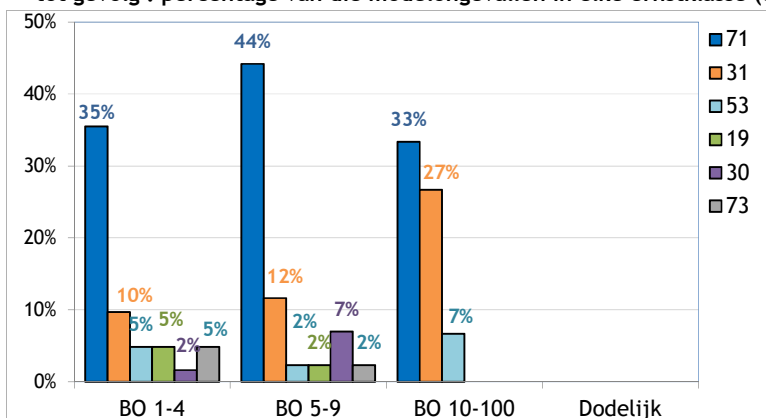


4. De 6 belangrijkste oorzaken (afwijkende gebeurtenis) van de ongevallen van 2019 met een dodelijke afloop of blijvende ongeschiktheid tot gevolg : aantal ongevallen per 100 000 VTE per type oorzaak, volgens de leeftijd (49% van de ongevallen)



- 71 : Optillen, dragen, opstaan (13%)
- 52 : Uitglippen of struikelen met val, vallen van personen - op ± dezelfde hoogte (11%)
- 64 : Ongecoördineerde, onbeheerste of verkeerde bewegingen (9%)
- 80 : Verrassing, schrik, geweldpleging, agressie, bedreiging, aanwezig zijn - niet gespecificeerd (7%)
- 70 : Bewegen van het lichaam met of zonder fysieke belasting (doorgaans leidend tot inwendig letsel) - niet gespecificeerd (5%)
- 50 : Uitglippen of struikelen met val, vallen van personen - niet gespecificeerd (4%)

5. De 6 belangrijkste soorten ongevallen (contact-verwonding) van 2019 met dodelijke afloop of blijvende ongeschiktheid tot gevolg : percentage van die modelongevallen in elke ernstklasse (dodelijke afloop of BO) (65% van de ongevallen)



- 71 : Fysieke belasting - van het bewegingsapparaat (38%)
- 31 : Verticale beweging, verplettering op/tegen (gevolg van een val) (13%)
- 53 : Contact met een hard of ruw voorwerp (4%)
- 19 : Overige contacten - wijzen van verwonding, behorend tot groep 10, hierboven niet vermeld (3%)
- 30 : Verplettering door verticale of horizontale beweging op of tegen een onbeweeglijk voorwerp (het slachtoffer beweegt) - niet gespecificeerd (3%)
- 73 : Psychische belasting, psychische shock (3%)